



2月 くろさかっこ

平成31年2月
黒坂保育園

園庭の桜が咲き始めました。子どもたちは毎日体操やマラソンをして体力づくりに取り組んでいるところですが、インフルエンザが流行っております。ご家庭におきましても健康管理に気を付け、早めの睡眠を心がけて下さい。



<行事予定>

1	金	安全点検 園内清掃・エコ活動 誕生会(節分・豆まき)
2	土	保育参観・保護者会総会(中止)
3	日	
4	月	
5	火	不審者訓練
6	水	身体計測 ボランティア交流(みなみの風)
7	木	幼児工作教室(年長児) 交通指導
8	金	
9	土	
10	日	
11	月	🌸建国記念の日
12	火	
13	水	英語あそび
14	木	スポーツ教室(年長・年中)
15	金	避難訓練(火災) 安全訓練
16	土	
17	日	
18	月	
19	火	太鼓教室
20	水	劇団飛行船観劇(年長児)
21	木	
22	金	
23	土	子育て支援センター祭り(年長児)
24	日	
25	月	
26	火	
27	水	音楽あそび(年中) 清武小学校訪問(年長)
28	木	スポーツ教室(年長・年少)



おしらせ ☆ おねがい



2月2日(土) 保育参観について

インフルエンザの罹患者が増えてきましたので中止にさせていただきます。替わって12日～14日オープン保育とし、子どもさんの様子を見ていただこうと思っております。都合のつかれる方は、どうぞおいで下さい。お待ちしております。

♡ 23日(土)は、子育て支援センターの祭りです。

年長さんが太鼓演奏で参加する予定です。

(オープニング...10時～の予定です)



なおその日は、支援センターの祭りになっておりますので、都合のつかれる方はご参加下さい。

★ 保育園駐車場前の道路(西側の農道)は、狭い道になっています。

朝・夕の送迎時にこの道を通られる際には、スピードを落とし安全運転を心掛けていただきますよう、宜しくお願いします。



3月の行事



9日(土)・・・卒園式

(年長児・年長児の保護者)

27日(水)・・・入園説明会





ぞうぐみだより

2019. 2月

保育目標

- * 冬の健康な生活に必要な習慣が身につく、寒い時期を元気に過ごせるようにする。
- * 友だちとかかわりを深め、共通の目的をもってあそびを進めたり、協力する楽しさを味わう。




毎日寒い日が続いていますが、子どもたちは元気いっぱいです。朝は園庭で体操やマラソンをして体を動かしています。インフルエンザなどの感染症も増えてきていますが、手洗い、うがいも自分たちで行い予防に努めています。

年長児は、お昼寝をしない日に「ひらがな」や「すうじ」の読み方、書き方の練習をしています。しっかりひらがなを読めるようになっておくと、小学校での学習がスムーズに取り組めるとのことです。お家でも絵本などを保護者の方と一緒に読むことをお勧めします。



近隣で公文教室をされていた川越さんからたくさんの絵本をいただきました。食後やおやつの後には絵本棚が置いてある暖かい廊下に行き、一人ひとり好きな絵本を手にとってゆっくりページをめくって見たり、読んだりして過ごしています。

かるた大会



ほうれん草の収穫



(年長児) 9時までに登園して下さい。

- ★ 英語教室 13日(水)
- ★ スポーツ教室 14日(木) 28日(木)
- ★ 太鼓教室 12日(火)
- ★ 音楽教室 27日(水)

(年中児)

- ★ 英語教室 13日(水)
- ★ スポーツ教室 14日(木)



- ★ 2/12(火)～2/14(木)はオープン保育です。ご都合の良い日にお越し下さい。
- ★ 毎日、園児服を着て登園して下さい。ポケットにハンカチを入れて下さい。

(年長児)

- ★ 2/7(木)ひな人形作り
・児童文化センターでの製作活動です。
- ★ 2/20(水)人形劇観劇
・午後から芸術劇場にて観劇です。
- ★ 2/23(土)子育て支援センター祭り太鼓演奏
- ★ 2/27(水)清武小学校見学
・一年生の学習風景を見学します。

おたんじょうびおめでとう

14日 おにつか ゆめさん(6歳)



2月 きりん組だより

(February KIRINGUMI letter.)



○保育目標 (childcare goal) ○

- 季節の行事に興味・関心を持ち参加する。(attend a seasonal event.)
- 友達の気持ちに気づき、やさしく関わっていく。(get involved with one`s friend gently.)

子どもの姿

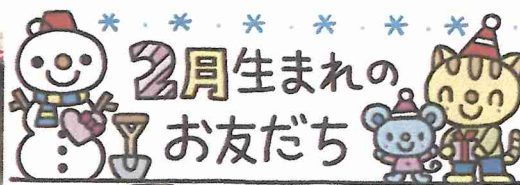


ほうれん草の収穫をしました。
(We harvested spinach.)



凧揚げをしました。
(We`re flew a kite.)

豆まきに向けて、
豆入れや鬼のお面を製作し
ました。
(We made bean pouches
and ogres masks.)




○2月12～14日はオープン保育です。都合の良い日にお越しください。

(Open day care is available from February 12th to the 14th.)

○お願いやお知らせは玄関の今日の活動に記入しています。毎日ご覧頂きますようお願いいたします。

(Please look at today`s sctivity signage every day.)



サンテイト・サナッド さん


(5さい)

おめでとうございます!!!!

(Happy Birthday!!!)



くまぐみだより



黒坂保育園

保育目標

- ・自分の思いを表現しながら遊ぶなかで、相手にもいろいろな思いがあることを知る。
- ・寒さに負けず簡単なルールのある遊びを友達や保育士と一緒に楽しむ。



テーブルいっぱいにお皿を並べてお料理を作ったりして楽しんでいます。

園庭の畑の大根抜きをしました！！
楽しそうに皆で抜いていましたよ☆



2/12 (火) ~ 2/14 (木) は
オープン保育です。
ご都合の良い日にお越しください。



たんじょうびおめでとう

26日 おにつか めいさん (4さい)





うさぎぐみだより



暖かく過ごしやすい日が続き、春もすぐ近く感じられますね。



うさぎぐみのお友達は「鬼は外～福は内～」と元気いっぱい歌っています♪

「鬼さんが来たら怖いね…鬼さんがうさぎ組の部屋に来たらどうする？」と聞くと


「豆を投げる!」「泣いたらダメよね!!」といつ鬼が来ても大丈夫な様子です!!!



- 身の回りのことを進んで自分からできるようにする。
- 保育士や友だちと言葉のやり取りを楽しみながら自分の思いを言葉にして伝える。
- 戸外で思いっきり体を動かして遊ぶ。



自分で服を着て、脱いだ服は
畳んで直したり箸を使って食
事をしたりと様々な事が一人
で出来るようになっていきます♪



・2月12日～14日はオープン保育となっています。

ご都合の合う日に是非お越しください♪

・パンツで過ごしているうさぎ組さんですがトイレが間に合わず漏らしてしまう事がありパンツやズボンが濡れてしまう事もあります。

その為、着替えのセットを3セットほど用意して下さると助かります。

・インフルエンザや風邪などの感染症が流行っています。

ご家庭で体調の変化が見られた際には登園時に保育士のほうへお伝え下さい。

ひよこぐみだより


2月

★保育目標★

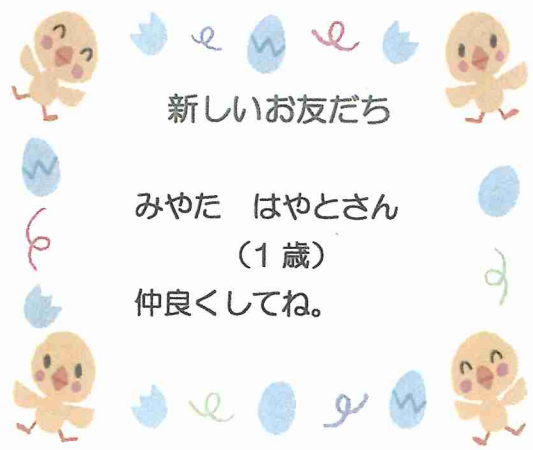
- 冬の自然にふれながら、寒さに慣れ健康に過ごせるようにする。
- 身のまわりのことを意欲的にしようとし、自分でできた喜びや満足感が少しずつ感じられるようにする。

一年のうちで一番寒さの厳しい2月。でも、ふと見上げると、木々には小さな新芽が。春は近づいて来ているのですね。

戸外で過ごす時間は、風の感触やおひさまのあたたかさなど子どもの五感を刺激する楽しいひとときです。まだまだ寒い日が続きますが、子どもたちの体調に気をつけながら天気の良い日には戸外遊びを楽しみたいと思います。



2月1日(金) 豆まき
ひよこ組の子どもたちも鬼のお面を作りました。
「鬼はそとー福はうちー」と豆まきをして、1年間元気に過ごせるよう豆まきをしたいと思っています。



新しいお友だち
みやた はやとさん
(1歳)
仲良くしてね。

2月

食育だより

どうやって味覚は作られる？



子どもの味覚は身体の成長と同時に形成されていきます。薄味を基本にして、素材そのものの味を大切にしていきましょう。甘味・塩味・うま味は人間が本来好む味ですが、経験により好むようになる味が苦味・酸味です。経験のない子どもには苦手な味になりやすいのです。今は味覚が形成される重要な時期。いろいろな素材と味に慣れ、幅を広げていくことが大切です。多くの味の経験が「おいしい！」感覚を作っていきます。



* *



基本の調味料

「さ・し・す・せ・そ」は、料理に入れる調味料の種類と順番を表します。それぞれの個性と風味を生かすだけで、料理がもっとおいしくなります。

- さ** 砂糖…ほかの調味料より素材にしみこみにくいので先に入れる
- し** 塩…少量で味が変わるので加減して入れる
- す** 酢…酢の物は塩でもんで野菜の水分を出してから酢を使う
- せそ** 醤油と味噌…風味が飛んでしまうので、後から入れる

献立紹介・1月分より

メロンパン風トーストの作り方

材料・◎食パン6枚切り1枚◎ホットケーキミックス大さじ 1・1/3 ◎牛乳大さじ1 ◎バター小さじ 1◎砂糖小さじ 1 ◎スキムミルク小さじ2/3◎レモン汁小さじ小さじ1/2 (ポッカレモンを使用) ★(グラニュー糖適宜)

作り方①牛乳、溶かしバター、砂糖、スキムミルク、レモン汁を混ぜる。(出来上がりがクリーム状になります。)

②食パンに塗る。(グラニュー糖をかけても良い。)(メロンパンのように格子状をつける。)

③180℃のオーブンで6分程度、焼く。

★オーブントースター使用の場合は、焼き加減を見ていく。

●甘くて美味しいメロンパン風トーストの出来上がりです。



1月のメニューです。

1月を迎えると皆、苦手な給食も少なくなり、完食が多くなりました。おやつでは若布うどんやメロンパン風トースト、大学芋など、好評でした。以上児さんが朝の会後の部屋移動の際に、立ち止まって、大きな声であいさつしてくれます。そして、給食作るの頑張っね〜と元気な声を聞き、頑張っている給食室です。

